


RX³

LA PROTECCIÓN FUNDAMENTAL

ORIGEN EUROPEO



ESPECIALISTA MUNDIAL
EN INFRAESTRUCTURAS ELÉCTRICAS Y
DIGITALES PARA EDIFICIOS

legrand[®]

NUEVA GAMA RX³

LA PROTECCIÓN ESENCIAL

La nueva gama de interruptores diferenciales y de disyuntores RX³ se presenta para proporcionar una respuesta con respecto a las necesidades básicas en las obras residenciales. Garantiza la protección contra los cortocircuitos, las sobrecargas y los fallos diferenciales




INTERRUPTORES DIFERENCIALES




LA PROFUNDIDAD DE
LA GAMA CUBRE LAS
NECESIDADES BÁSICAS
DE LAS OBRAS:

- I_n = de 25 a 63 A
- 2P y 4P
- Sensibilidad:
30 mA de tipo AC
- Conforme a la norma IEC 61008-1



ES IDEAL PARA LAS CASAS Y EDIFICIOS RESIDENCIALES


DISYUNTORES MAGNETOTÉRMICOS



- $I_n = 6$ a 63 A
- 1P / 1P+N / 2P / 3P / 4P
- Poder de corte 6000 en $230/400$ V~
- Curva C
- Conforme a la norma IEC 60898-1


NUEVA GAMA RX³

SEGURIDAD, FIABILIDAD Y FACILIDAD DE INSTALACIÓN



○ CABLEADO FÁCIL Y SEGURO:

- Bornes aislados IP2X
- Gran capacidad de los bornes de 35 mm²
- Bornes de prensa
- Compatibles con destornilladores de cruz o de paleta



○ IDENTIFICACIÓN RÁPIDA DE LAS FUNCIONES


- 2 colores de palanca:
- Negro para los disyuntores
 - Gris para los interruptores diferenciales

○ REGISTRO SENCILLO Y VISIBLE


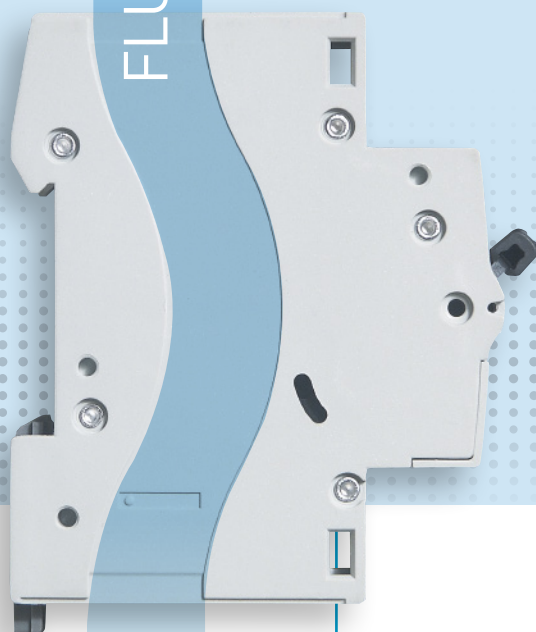
- Registro fácil de llevar a cabo y visible, sea cual sea la posición de la palanca.
- Marcación de referencia clara, sencilla e indeleble para facilitar la identificación del producto

○ ENGANCHES BIESTABLES:

- Colocación o extracción fácil del producto de su riel DIN




FLUJO DE AIRE



COPYTRACER: LA PROTECCIÓN CONTRA FALSIFICACIONES

Número de serie único impreso en los disyuntores que permite verificar la autenticidad del producto conectándose al sitio web www.copytracer-legrand.com



UN DISEÑO CUIDADO Y ESTUDIADO PARA GARANTIZAR SEGURIDAD Y COMODIDAD

- Una forma estudiada y diseñada dentro del material de los aparatos permite la circulación del aire, que limita los sobrecalentamientos entre cada uno de los disyuntores
- Acabado cuidado para una mejor adaptación a la mano

CERTIFICACIÓN



RX³ LA GARANTÍA DE UNA GAMA SEGURA Y FIABLE

Longevidad por la duración eléctrica

**10 000
maniobras**

Utilización en las condiciones más extremas

**-25°C a
+70°C**

Protección óptima en caso de cortocircuito


**Clase de
limitación 3**

Garantía de calidad de los certificados internacionales




Disyuntores RX³ 6000

magnetotérmicos desde 6 A hasta 63 A, de curva C



Interruptores diferenciales RX³

interruptores diferenciales desde 25 hasta 63 A de tipo AC



Conforme a la norma IEC 60898-1
No acepta dispositivos auxiliares ni módulos adicionales.
Compatible con peines de conexión tipo pin.
Poder de corte:
6000 - IEC 60898-1 - 230/400 V~

Conforme a la norma IEC 61008-1
Tipo AC : detectan los fallos de componente alterna.
No acepta dispositivos auxiliares.
Compatible con peines de conexión tipo pin.

Emb.	Ref.	Unipolares 230/400 V~	
	Curva C	Intensidad nominal (A)	Número de módulos
12	4 198 37	6	1
12	4 198 38	10	1
12	4 198 40	16	1
12	4 198 41	20	1
12	4 198 42	25	1
12	4 198 43	32	1
12	4 198 44	40	1
12	4 198 45	50	1
12	4 198 46	63	1

Emb.	Ref.	Unipolares + neutro 230/400 V~ neutro a la izquierda	
	Curva C	Intensidad nominal In (A)	Número de módulos
6	4 198 48	6	2
6	4 198 49	10	2
6	4 198 51	16	2
6	4 198 52	20	2
6	4 198 53	25	2
6	4 198 54	32	2
6	4 198 55	40	2

Emb.	Ref.	Bipolares 230/400 V~	
	Curva C	Intensidad nominal (A)	Número de módulos
6	4 198 70	6	2
6	4 198 71	10	2
6	4 198 73	16	2
6	4 198 74	20	2
6	4 198 75	25	2
6	4 198 76	32	2
6	4 198 77	40	2
6	4 198 78	50	2
6	4 198 79	63	2

Emb.	Ref.	Tripolares 400 V~	
	Curva C	Intensidad nominal (A)	Número de módulos
4	4 198 81	6	3
4	4 198 82	10	3
4	4 198 84	16	3
4	4 198 85	20	3
4	4 198 86	25	3
4	4 198 87	32	3
4	4 198 88	40	3
4	4 198 89	50	3
4	4 198 90	63	3

Emb.	Ref.	Tetrapolares 400 V~	
	Curva C	Intensidad nominal (A)	Número de módulos
3	4 199 14	6	4
3	4 199 15	10	4
3	4 199 17	16	4
3	4 199 18	20	4
3	4 199 19	25	4
3	4 199 20	32	4
3	4 199 21	40	4
3	4 199 22	50	4
3	4 199 23	63	4

Emb.	Ref.	Bipolares- 230 V~		
		Tipo AC		
		Sensibilidad (mA)	In (A)	Número de módulos
1	4 020 24	30	25	2
1	4 020 25	30	40	2
1	4 020 26	30	63	2

Emb.	Ref.	Tetrapolares - 400 V~ neutro a la derecha		
		Tipo AC		
		Sensibilidad (mA)	In (A)	Número de módulos
1	4 020 62	30	25	4
1	4 020 63	30	40	4
1	4 020 64	30	63	4

Tableros Practibox Metal y accesorios




MPB112

MPB448



412950



0048...

Ref.	Tableros metálicos embutidos puerta beige IP42				
	Nº de filas	Nº de módulos	Dimensiones puerta alto x ancho (mm)	Dimensiones caja alto x ancho (mm)	Profundidad total (mm)
MPB110	1 fila de 10 módulos	10	178x370	150x342	85
MPB112	1 fila de 12 módulos	12	178x406	150x378	85
MPB116	1 fila de 16 módulos	16	178x478	150x450	85
MPB224	2 filas de 12 módulos	24	328x406	300x378	91
MPB336	3 filas de 12 módulos	36	478x406	450x378	91
MPB448	4 filas de 12 módulos	48	628x406	600x378	91

Ref.	Barras de conexión - IP2X PARA FIJAR EN LA CAJA			
	Nº de cond.	Sección máx. conductor mm ²	Color	Descripción
0 048 52	8	16	negro	Barra de fase 8 perforaciones
0 048 42	8	16	azul	Barra de neutro 8 perforaciones
0 048 32	8	16	verde	Barra de tierra 8 perforaciones

Ref.	Accesorios
4 129 50	Adaptador modular para riel DIN - 2 módulos Mosaic
0 361 00	Obturador 38 módulos RAL 7035



SANTIAGO

Casa Matriz

Legrand Bticino Chile Limitada
Av. Andrés Bello 2457, Torre 2, Piso 15,
Costanera Center, Providencia, Santiago de Chile
Teléfono: 2 2 550 52 00

Centro de Distribución Lo Boza

Lo Boza 120 C,
Pudahuel
Teléfono: 2 2 550 52 96

ANTOFAGASTA

Blumell 162
Teléfono: (55) 224 8161

CONCEPCIÓN

San Martín 1280
Teléfono: (41) 223 7169

www.legrand.cl



SÍGUENOS

www.legrand.cl | www.bticino.cl

Búscanos como Legrand Chile y Bticino Chile en:



www.legrand.cl/eliot



DESCARGA NUESTRA APP
GRUPO LEGRAND CHILE
www.legrand.cl/app

