

# SERIE WARRIOR (MULTIMONTAJES)



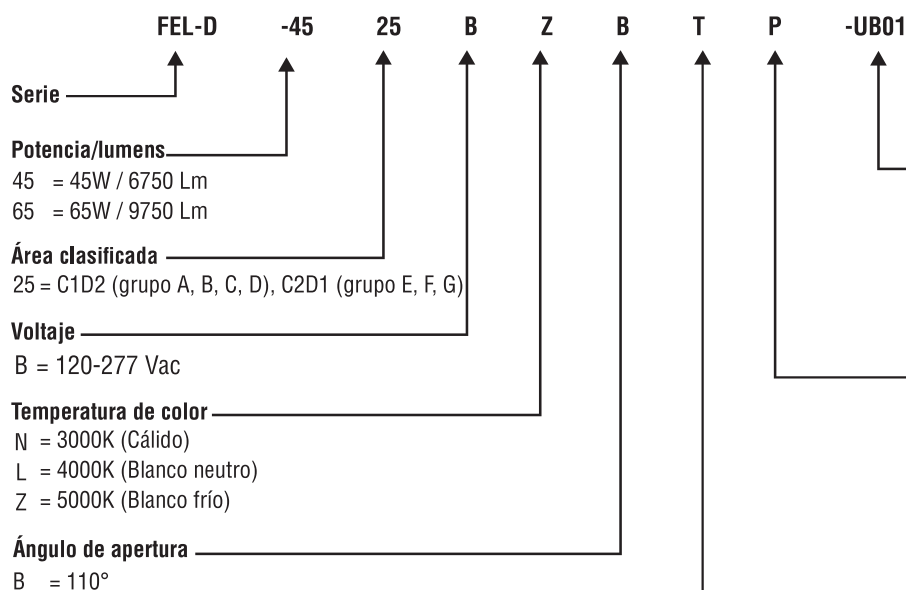
Material : Aluminio libre de cobre y lente de vidrio templado  
 Ac : Pintura epóxica de aluminio  
 Eficiencia : 150 lm/W  
 LED : Tipo DLC 4.2 premium, sin soldaduras  
 Voltaje : 120-277Vac (50/60Hz)  
 T° operación : -40 a +55°C  
 CRI : >70  
 Protección de sobretensión : 4Kv  
 Grado protección : IP66, NEMA 4X  
 T-rating : T4A (Clase 1 división 2) y T5 (Clase 2 división 1)  
 Referencias : UL844, UL1598A, UL8750

L70 @50 000 horas

## Equivalencias:

Potencia LED	Lumens nominales	Equivalente a lámpara HID
45W	6750	100-175W
65W	9750	250-320W

## Forma de pedido:



### Opciones

- UB01 = Montaje tipo YOKE (sólo aplica al montaje colgante)
- SP01 = Protección contra sobrevoltaje de 10Kv (100-277Vac)
- WG02 = Guarda de acero inoxidable

### Montajes

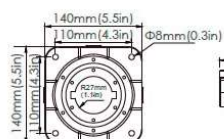
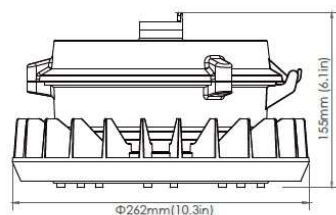
- P = Colgante NPT 3/4"
- WL90 = Pared 90° NPT 3/4"
- WL25 = Pared 25° NPT 3/4"
- SN9002 = Poste 90° NPT 1 1/2"
- SN2502 = Poste 25° NPT 1 1/2"
- JB01 = Techo NPT 3/4"

### Lentes

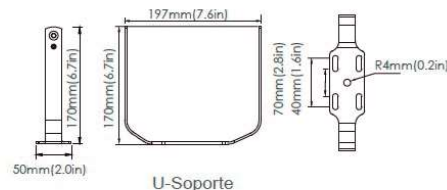
- T = Vidrio transparente
- F = Vidrio deslustrado (antidestellante)

## Pesos y dimensiones:

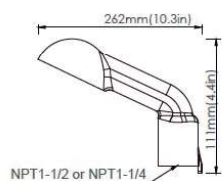
Potencia	Peso
45W	4.2 Kg
65W	4.2 Kg



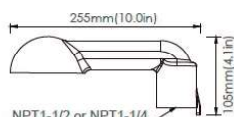
Montaje a techo



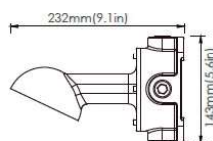
U-Soporte



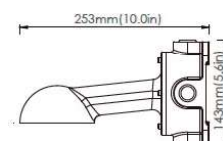
A poste 25°



A poste 90°



A pared 25°



A pared 90°