

IDROBOX

INSTALACIÓN ELÉCTRICA EN CONDICIONES EXPUESTAS O A LA INTEMPERIE

- contenedores IP40
- contenedores IP55
- IDROBOX PLUS



Índice

Introducción	162
Idrobox Plus	166
Contenedores IP40	166
Cubiertas y contenedores a prueba de intemperie	167
Datos dimensionales	169

CONTENEDORES

IDROBOX


PARA LAS SERIES MAGIC Y MÀTIX



La gama de contenedores IDROBOX se compone de 3 tipologías:

- Contenedores IDROBOX para las series MAGIC y MÀTIX
- Tapas IDROBOX para cajas de empotrar de 3 módulos para las series LIVINGLIGHT, MÀTIX y MAGIC
- Contenedores IDROBOX PLUS

LA INSTALABILIDAD DE MÀTIX Y MAGIC



* Datos dimensionales en mm

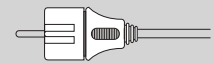
IDROBOX PLUS

CONTENEDOR IP66: PROTECCIÓN CON CLAVIJA INSERTA

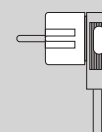


Contenedor IP66

■ GARANTIZA LA PROTECCIÓN IP66 CON TODOS LOS TIPOS DE ENCHUFES:



Enchufe derecha



Enchufe en 90°



Conector RJ

EJEMPLO DE LUGARES PARA INSTALACIÓN



CUBIERTA UNIVERSAL IDROBOX

SEGURO Y
PROTEGIDO
EN TODOS LADOS



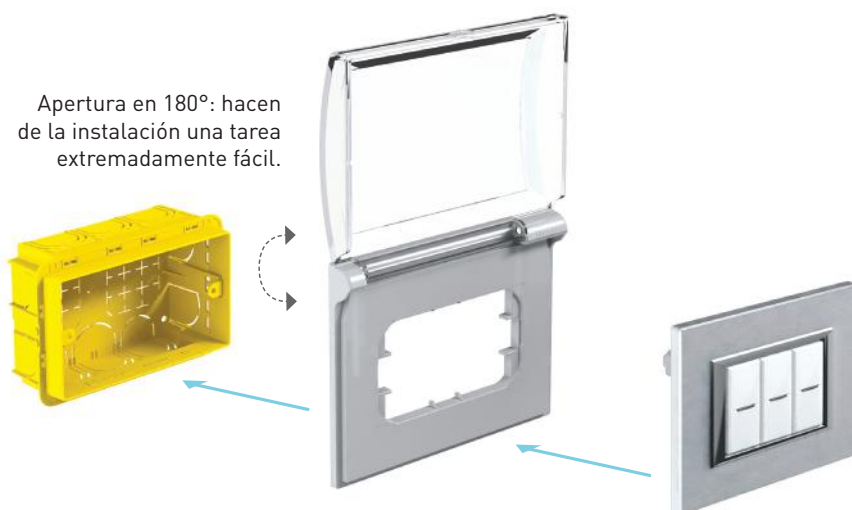
PROTECCIÓN A PRUEBA DE AGUA IP44

Con un grado de protección IP44, (garantizado mientras está cerrada la cubierta) es posible instalar todo tipo de mecanismos, en áreas exteriores o en áreas que requieren protección especial en completa correspondencia con las regulaciones vigentes.

FÁCIL INSTALACIÓN

Simplemente coloque la Cubierta Universal Idrobox entre la caja de empotrar (como la 503, por ejemplo) y los demás componentes de interruptores o tomacorrientes (soportes, mecanismos, placas) para asegurar la protección IP44.

Apertura en 180°: hacen de la instalación una tarea extremadamente fácil.



IDROBOX PLUS



26066

Artículo	CONTENEDOR IP66
26066	Contenedor para toma MÀTIX – capacidad 2 módulos. Grado de protección garantizado: IP66 con clavija inserta y tapa cerrada para instalación de pared

CONTENEDORES IP40 PARA MÀTIX Y MAGIC



25402



25403

Artículo	CONTENEDORES HORIZONTALES DE PARED - IP40			
	Contenedores horizontales para instalación sobrepuesta - base y tapa IP40. Para módulos MÀTIX y MAGIC con adaptador incluido.			
	N°. orificios Ø 23 mm con pasacable	N°. orificios Ø 23 mm con prerroturas	Capacidad módulos instalables	Tabiques separadores a instalar
25402	1	2	2	
25403	1	4	3	



CUBIERTAS Y CONTENEDORES A PRUEBA DE INTEMPERIE



25501



25502



25503



25603



24603N



24603L



25604



25604B



26603

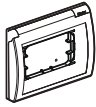
Artículo	CONTENEDORES HORIZONTALES DE PARED - IP55		
	Contenedores horizontales para instalación sobrepuesta - base y tapa -IP55. Para módulos MATIX y MAGIC con adaptador incluido.		
	N°. orificios Ø 23 mm con pasacable	N°. orificios Ø 23 mm con prerroturas	Capacidad módulos instalables
25501	1	1	1
25502	1	2	2
25503	1	4	3

TAPAS PARA INSTALACIONES EN CAJAS DEL TIPO 503	
Tapas protegidas para instalaciones empotradas de los módulos MATIX y MAGIC en cajas 503E, 503L, 503M, 503T y 503TN - capacidad 3 módulos	
25603	Gris RAL 7035


NOTA: Los contenedores IDROBOX IP40 e IP55 traen incorporado un adaptador (pensado en los módulos MAGIC). Si este adaptador se retira, se reciben directamente los módulos MATIX.

TAPAS PARA INSTALACIONES EN CAJAS DEL TIPO 503	
Tapas protegidas para instalaciones empotradas de los módulos LIVINGLIGHT en cajas 503E, 503L, 503M, 503T y 503TN - capacidad 3 módulos	
24603N	Blanco
24603L	Antracita

TAPAS PARA INSTALACIONES EN CAJAS DEL TIPO 504E	
25604	Cubierta IP55 para caja de empotrar 504E - 4 módulos Matix - gris RAL7035
25604B	Cubierta IP55 para caja de empotrar 504E - 4 módulos Matix - blanco

CUBIERTA UNIVERSAL IP44	
○ 26603	 <p>cubierta de protección IP44 (garantizado cuando esta cerrado). Ideal para la instalación donde se requiere un grado de protección IP44.- es totalmente compatible con todas las series - está hecho con materiales de alta calidad que garantizan la resistencia a largo plazo en todas las condiciones meteorológicas. - se puede instalar en caja embutida de 3 módulos - tamaño H=11,6 mm - L = 14,3 mm</p>

NOTA PARA LA CORRECTA INSTALACIÓN DE TODOS LOS CONTENEDORES IP55

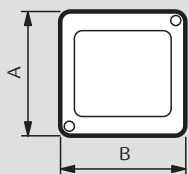


* Para garantizar el grado de protección IP55, es necesario fijar la caja a la pared insertando los tornillos en los espacios indicados por las flechas.

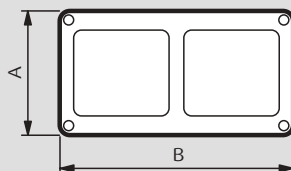
DATOS DIMENSIONALES

Idrobox

CONTENEDORES IP40

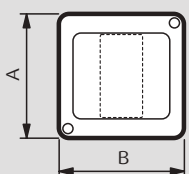


	A	B	C
25401	76	76	55
25402	76	76	55
25403	76	100	55
25404	76	132	55



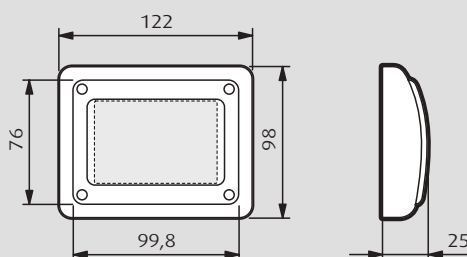
	A	B	C
25406	76	188	55
25408	76	227	55

CONTENEDORES IP55



	A	B	C
25501	76	76	63
25502	76	76	63
25503	76	100	63
25504	76	132	63

TAPAS PROTEGIDAS IP55



25603 - 25603B
24603N - 24603 - 24603L